

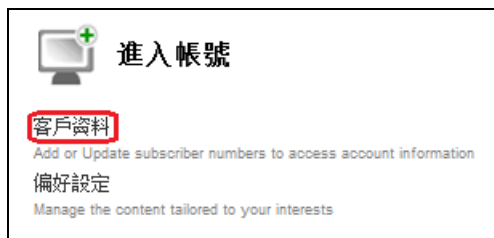
親愛的客戶：

請參考以下步驟取消您們 L41 協議書

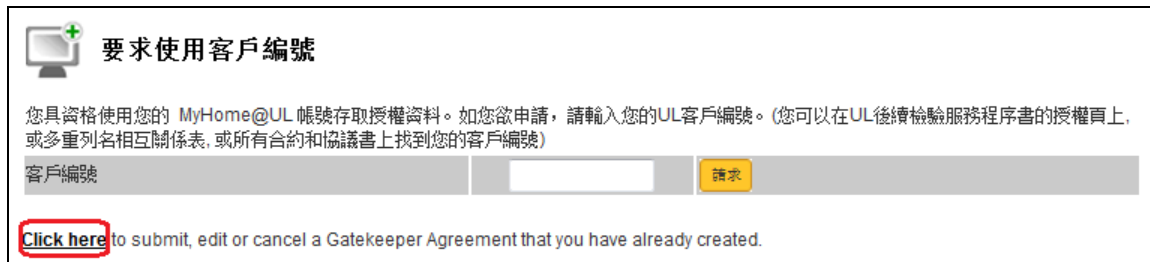
1. 登入貴司的MYHOME 帳戶，點擊 "我的帳戶".



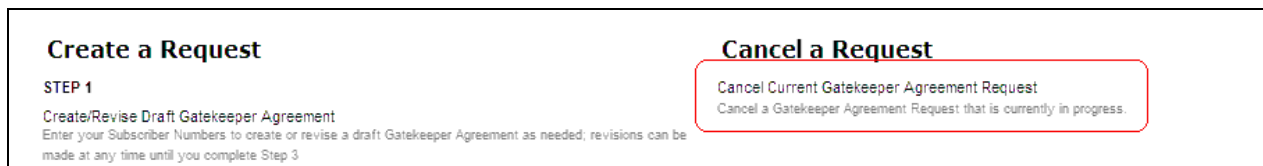
2. 點擊 "客戶資料"



3. 點擊 "[Click here](#)" 直接連結到客戶編號。無須再次輸入客戶編號



4. 如欲取消協議書，請選擇 "Cancel Current Gatekeeper Agreement Request" link.



5. 請在欲取消的公司，然後點擊 "[Cancel](#)"。取消確認頁面將顯示。

